



**DIGITALISIERUNG**

**AM  
REISMANN-GYMNASIUM**



# Ansprechpersonen

**Fr. Berg**

**Hr. Matisz**

**Hr. Özer**

**Hr. Rojahn**

**Fr. Grandoch**



# Themen

- 1. Pädagogisches Konzept**
- 2. Bestellvorgang**
- 3. Finanzierungsmöglichkeiten**



**Pädagogisches Konzept –  
Schülerinnen und Schüler**

**Erprobungsstufe**

**sanfter Übergang von der  
Grundschule zum Gymnasium**



# Pilotklasse

**Erweiterung des pädagogisch-  
didaktischen Werkzeugkastens**



# Projektklassen



**behutsamer Start  
in der Jahrgangsstufe 7**



# Pädagogisches Konzept – Eltern

- Homepage und digitale Pinnwand als Informationsgrundlage
- Elternabende (Internetsicherheit, Tableteinsatz)
- Informationsmaterial
- Personalisierter Online-Shop zum Erwerb der Tablets
- schulische Ansprechpersonen



# Pädagogisches Konzept – Ziele für eine nachhaltige Veränderung der Lehr- und Lernkultur

- Förderung des individualisierten, selbstgesteuerten, kooperativen Lernens
- Förderung einer kritischen Medienkompetenz
- Ausbau der Methodenvielfalt
- Steigerung der Motivation
- Wettbewerbsfähigkeit
- Chancengleichheit















# Pädagogisches Konzept – wichtige Eckpfeiler

- Methodentage
- Verhaltensregeln
- Mappennutzung / OneNote
- Classroom-App
- Ebooks
- Filter
- Klassenarbeiten



# VERHALTENSREGELN Tablet

GRUNDSATZ	<p>Ich arbeite erst mit dem Tablet, wenn ich sitze.</p> 	<p>Ich gebe keine persönlichen Daten frei zugänglich im Internet bekannt.</p> 	<p>Ich stelle das Tablet während des Unterrichts NICHT auf.</p> 	<p>Ich halte und trage mein Tablet immer mit beiden Händen.</p> 	<p>Ich esse und trinke nicht, wenn ich mit dem Tablet arbeite.</p> 	<p>Ich habe selbst dafür Sorge zu tragen, dass mein Gerät in der Pause sorgfältig und sicher verwahrt wird (Tasche bzw. in der Mittagspause im verschlossenen Schrank).</p> 
STUFE 1	<p>Wenn ich mir im Unterricht ein Video anschau oder mir Tonaufnahmen anhöre, dann verwende ich Kopfhörer.</p> 		<p>Ich achte darauf, dass das Tablet, der Stift und die Kopfhörer immer einsatzbereit sind, so dass ich damit arbeiten kann.</p> 		<p>Ich habe immer einen Collegeblock dabei, um ggf. mit Stift und Block weiter arbeiten zu können.</p> 	
STUFE 2 und 3	<p>Ich benutze das Tablet nur, wenn mich meine Lehrkraft dazu auffordert.</p> 	<p>Ich lösche, installiere und ändere nichts auf dem Tablet anderer.</p>	<p>Ich verschicke und empfangе unerlaubt keine AirDrops.</p> 	<p>Ich nutze nur Apps und Programme, die ich für eine Aufgabe verwenden soll.</p>  <p>Ich mache nur dann Fotos, Videos und Tonaufnahmen von anderen, wenn ich vorher eine Einwilligung erhalten habe.</p>		



# Das Klassennotizbuch

- OneNote, kostenloser Zugang, Zugriff von überall
- Einheitlichkeit
- Möglichkeit zur vielfältigen Materialbereitstellung
- persönlicher Bereich
- Schulbereich – für die Lehrkraft einsehbar
- Eltern





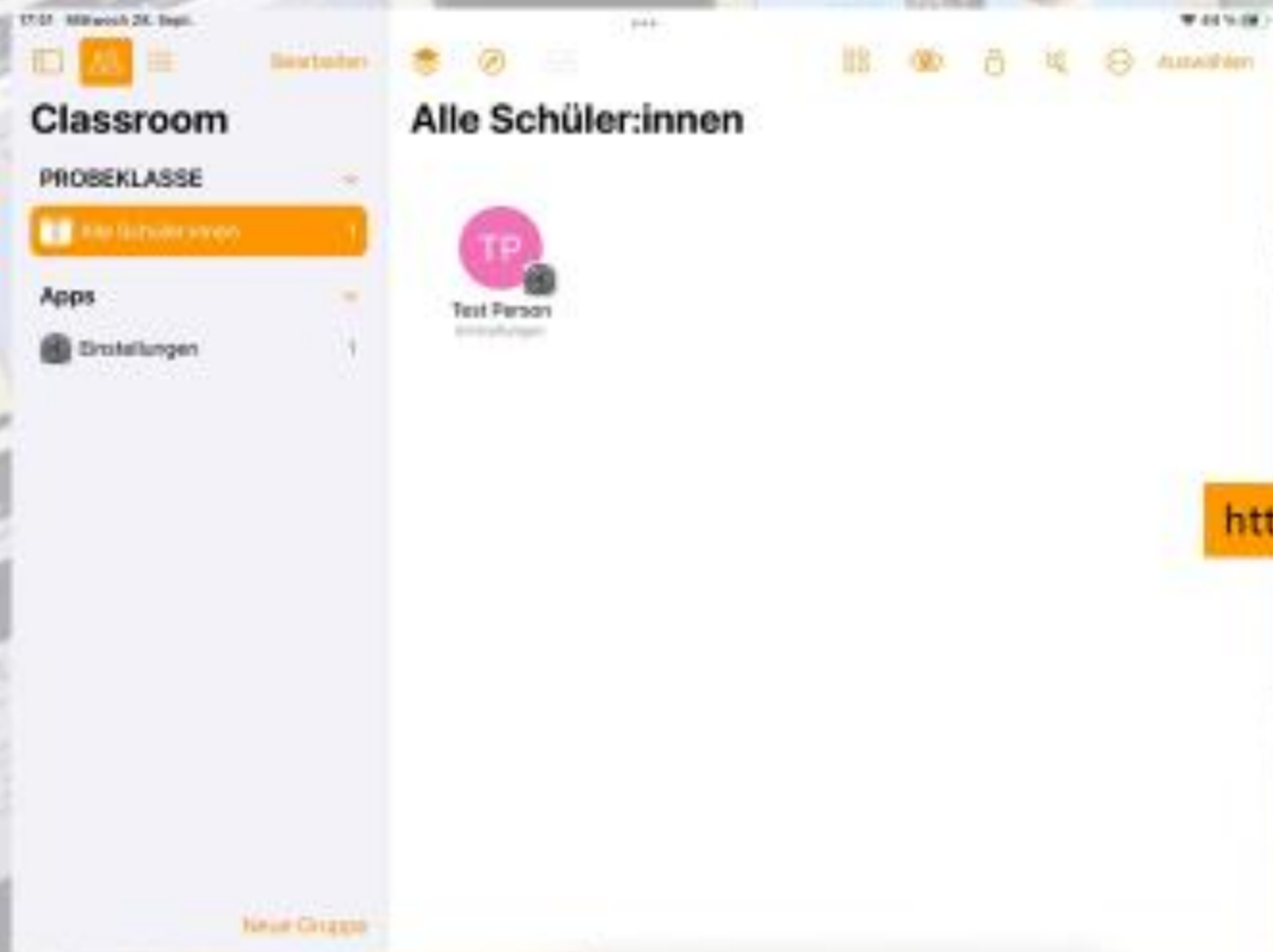


# Die Classroom-App

- Unterrichtsassistent
- Kontrolle/ Sperre/ Stummschaltung etc.
- Nutzungsübersicht am Ende der Stunde
- Navigation der SchülerInnen-iPads auf bestimmte Apps und Seiten



# Die Classroom-App



[https://www.youtube.com/watch?v=14yHsNdP\\_Y8](https://www.youtube.com/watch?v=14yHsNdP_Y8)



AA

mdm.lspb.de



MENÜ

Lernstatt  
Paderborn

Alle sortiert nach Name A-Z ( 224 )

	★★★★★ version: 6.6.1	Installieren		★★★★★ version: 1.19	Installieren		★★★★★ version: 42.8.1	Installieren
	ClaroPDF ★★★★★ version: 5.0.13	Installieren		Classroom ★★★★★ version: 3.6.1	Installiert		Clever Programmieren ★★★★★ version: 1.0.2	Installieren
	click & study ★★★★★ version: 1.1.2	Installieren		Clips ★★★★★ version: 3.1.2	Installieren		Collabora Office ★★★★★ version: 21.11.3	Installieren
	Cornelsen Lernen ★★★★★ version: 2.4.0	Installieren		CovPass Check ★★★★★ version: 1.30	Installieren		DeepL Übersetzer ★★★★★ version: 2.0	Installieren
	DEMOCRACY ★★★★★ version: 1.5.4	Installieren		Deutsche Wörter lernen m... ★★★★★ version: 1.1.0	Installieren		Diagramm Generator ★★★★★ version: 1.4.0	Installieren
	Die Berliner Mauer ★★★★★ version: 1.9.3	Installieren		Die Waldfibel ★★★★★ version: 3.2.1	Installieren		Die Zebra Schreibtabelle ★★★★★ version: 2.7	Installieren
	DieMaus ★★★★★ version: 2.6.5	Installieren		Diercke Atlas ★★★★★ version: 2.2.12	Installieren		Diercke Praxis Glossa... ★★★★★ version: 1.1.1	Installieren
	Documents 5 – PDF-Read... ★★★★★ Installiert			Dorico - Komponiere Musik ★★★★★ Installieren			Duden Wörterbü... ★★★★★ Installieren	



# Bestellvorgang

- ACS-Group ([tabletclassen.de](http://tabletclassen.de))
- Apple-autorisierter Händler
- die besten Konditionen für das Reismann-Gymnasium
- gute Umsetzung unserer Vorstellungen
- Partner vieler Schulen in Paderborn
- unsere Ansprechperson: Hr. Zeman
  
- Geschäft Faktor3 zur Nachregistrierung der Bestandsgeräte



# Finanzierungsmöglichkeiten

- Sofortfinanzierung 3%-Rabatt (PayPal, Überweisung)
- 0%-Finanzierung
- Raten zwischen 6 Monaten bis 36 Monaten
- Kosten bei 36 Monaten (ca. 10 €)
- Individuelle Lösungen



**Vielen Dank für Ihre  
Aufmerksamkeit!**





# Digitale Pinnwand mit allen Informationen

<https://lspb.taskcards.app/#/board/d7054296-b38f-4e9f-ae77-fc95eed975eb?token=d7d08097-1917-43e9-97cf-e3d17de49e33>